

高性能  
高品質

## 有機溶剤系用プレッシャー式噴霧器

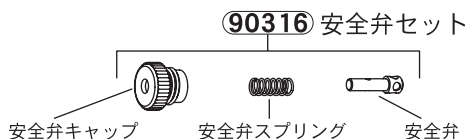
NO. 3705 0.5 L

NO. 3710 1 L

分解図と部品セット番号 ● 部品の発注は部品セット番号でご注文ください。白抜き文字番号 **000** はヘッダー付包装です。

### ■安全弁装置の分解の仕方

- ・安全弁キャップは、ウエス等で保護しながらプライヤーなどの工具で、傷をつけないように外してください。
- ※再度組直す場合は、下図のように方向と順序に注意して組み込んでください。
- ※安全弁の中にあるパッキングは、薬液によって膨潤する場合があります。正常に作動している場合は問題ありませんのでそのままお使いください。また、乾燥により膨潤が戻る場合もあります。



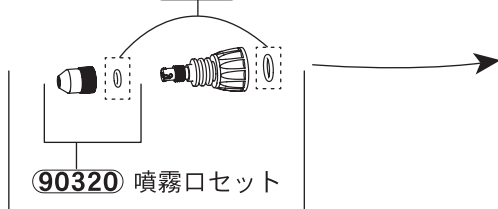
### ■逆止弁部の分解の仕方

#### <逆止弁が正常に作動しない場合・・・>

- 下部シリンダーキャップをはずし、逆止弁及び弁室内のゴミをふき取ってください。
- ※再度組直す場合は、右図のように方向と順序に注意して組み込んでください。
- ※特に上部、下部逆止弁は、弁の向きに注意してください。
- ※下部逆止弁ホルダーパッキング、下部シリンダーキャップパッキングが膨潤して再度組み込めない場合があります。その場合はパッキングの乾燥（収縮）を待って再度組直してください。膨潤が戻らない場合、または、パッキングを破損した場合は、2重逆止弁部パッキングセット (90318) をご用命ください。

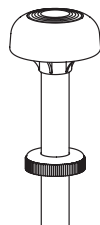


#### 90319 ノズル部パッキングセット



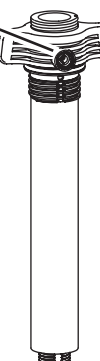
#### 90321 ノズルアダプターセット

#### 90313 ピストンシャフトセット

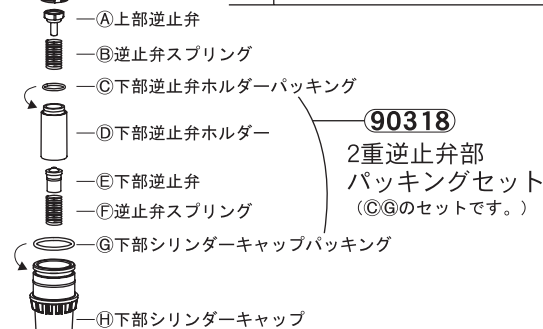


#### 90314 ピストンパッキング (ピストンパッキング) (サイズ P-14)

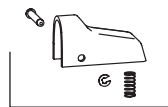
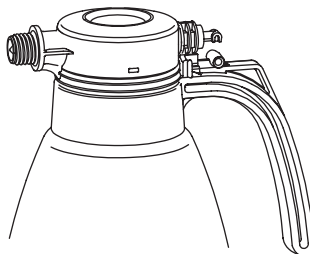
#### 90315 ポンプシリンダーセット (安全弁部含む)



#### 90317 2重逆止弁部セット (A~Hのセットです。)



#### 90318 2重逆止弁部パッキングセット (C,Gのセットです。)



#### 90322 バルブレバーセット

国コード	フルブラコード
49	77263

部品セット番号	部品セット名	参考上代	JANコード
90313	ピストンシャフトセット	720	903132
90314	ピストンパッキング	340	903149
90315	ポンプシリンダーセット	2,940	903156
90316	安全弁セット	690	903163
90317	2重逆止弁部セット	850	903170

部品セット番号	部品セット名	参考上代	JANコード
90318	2重逆止弁部パッキングセット	230	903187
90319	ノズル部パッキングセット	230	903194
90320	噴霧口セット	580	903200
90321	ノズルアダプターセット	780	903217
90322	バルブレバーセット	400	903224

